

Seguint la sèrie iniciada l'any 2005, aquesta penúltim capítol de l'Anuari recull dades proporcionades per diversos serveis municipals que abasten diverses realitats de la vida social i cultural de la ciutat.

Així, l'apartat presenta dades sobre l'ús i la freqüentació de quatre equipaments culturals: el Centre de Recursos Juvenils «Mas Fonollar», el Centre d'Art Contemporani «Can Sisteré», el Museu d'Història de la Ciutat «Torre Balldovina» i el Centre de Normalització Lingüística «L'Heura».

L'apartat es completa amb les dades sobre el nombre i el tipus d'incidències ateses en el Programa de mediació ciutadana.

5. CULTURA I CIUTADANIA

5.T.1. Programa de mediació ciutadana. Nombre de mediacions, 2009

Tipus de mediacions	Nombre de mediacions
Mediacions en procés	348
Mediacions iniciades	247
Mediacions tancades	223
Nombre domicilis implicats	1.486
Nombre de locals comercials implicats	72
% Tancament amb resolució positiva	60%

Font: Ajuntament de Santa Coloma de Gramenet.

5.T.2. Programa de mediació ciutadana. Nombre de mediacions el motiu, 2009

Motiu de la mediació	Nombre de mediacions
Dificultats de convivència	80
Sorolls, respecte normes, etc.	108
Qüestions de propietat horitzontal	60
Qüestions d'urbanisme	28
Salut pública	18
Usos d'espais comuns	11
Queixes sobre comerços	7
Intervenció social	6
Problemes relacionals	6
Altres	25

Font: Ajuntament de Santa Coloma de Gramenet.

5.T.3. Programa de mediació ciutadana. Nombre de mediacions segons el barri (rànkning), 2009

Tipus de mediacions	% de mediacions
El Fondo	33,33%
Santa Rosa	15,52%
El Raval	10,06%
El Centre	9,48%
El Llatí	8,33%

Font: Ajuntament de Santa Coloma de Gramenet.

5.T.4. Nombre d'usuaris del Centre de Recursos Juvenils «Mas Fonollar», 2009

Mes	Nombre d'usuaris	Mitjana d'usuaris / diari
Gener	484	28,4
Febrer	1.327	66,3
Març	1.224	55,6
Abril	1.166	72,8
Maig	1.382	69,1
Juny	899	42,8
Juliol	1.428	62,0
Agost	-	-
Setembre	1.225	76,5
Octubre	1.232	56,0
Novembre	1.045	49,7
Desembre	623	41,5
Total	12.035	56,0

Font: Ajuntament de Santa Coloma de Gramenet.

5.T.5. Activitats i usos del Centre d'Art Contemporani «Can Sisteré», 2009

Activitats i usos	Nombre
Nombre d'exposicions d'art	7
Nombre d'activitats realitzades amb artistes locals i tallers	23
Nombre d'usos Can Sisteré	11.352
Nombre de visitants a les exposicions d'art	6.988

Font: Ajuntament de Santa Coloma de Gramenet.

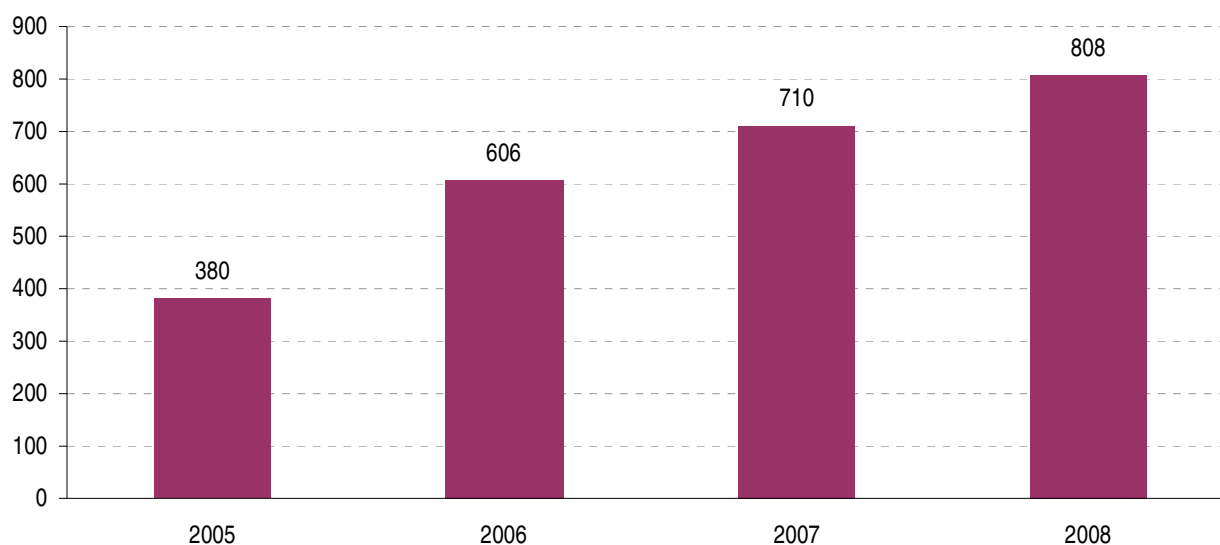
5.T.5. Activitats i usos del Museu d'Història de la Ciutat «Torre Balldovina», 2006-2009

Activitats i usos	2006	2007	2008	2009
Nombre total d'usos del Museu Torre Balldovina i Patrimoni	31.619	36.317	32.802	29.885
Nombre de visites d'exposicions	5.819	7.148	5.713	5.838
Nombre d'usos de tallers	11.287	11.859	10.616	8.672
Nombre d'usos visites guiades al patrimoni	5.478	5.195	6.298	4.369
Nombre d'assistents als actes	9.570	12.464	10.358	11.393
Nombre de consultes al Fons	37	30	24	38
Nombre d'actes	131	143	130	157
Nombre d'usos d'escolars (inclosos en apartats anteriors)	13.961	16.181	16.930	13.605

Font: Ajuntament de Santa Coloma de Gramenet.

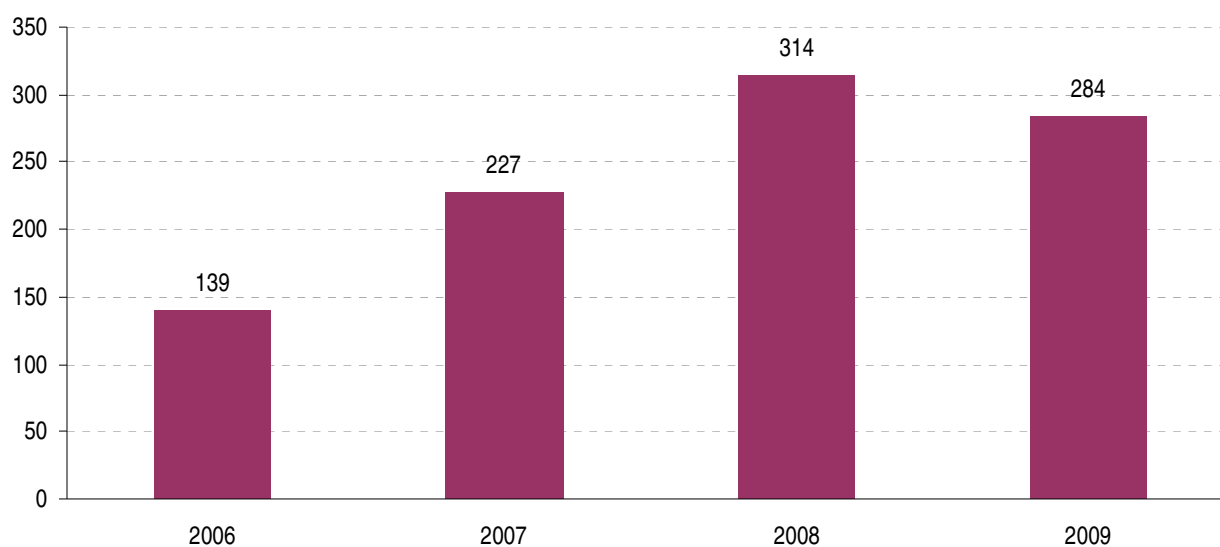
5. CULTURA I CIUTADANIA

5.G.1. Evolució de pàgines revisades a l'Administració local pel CNL «L'Heura», 2005-2008



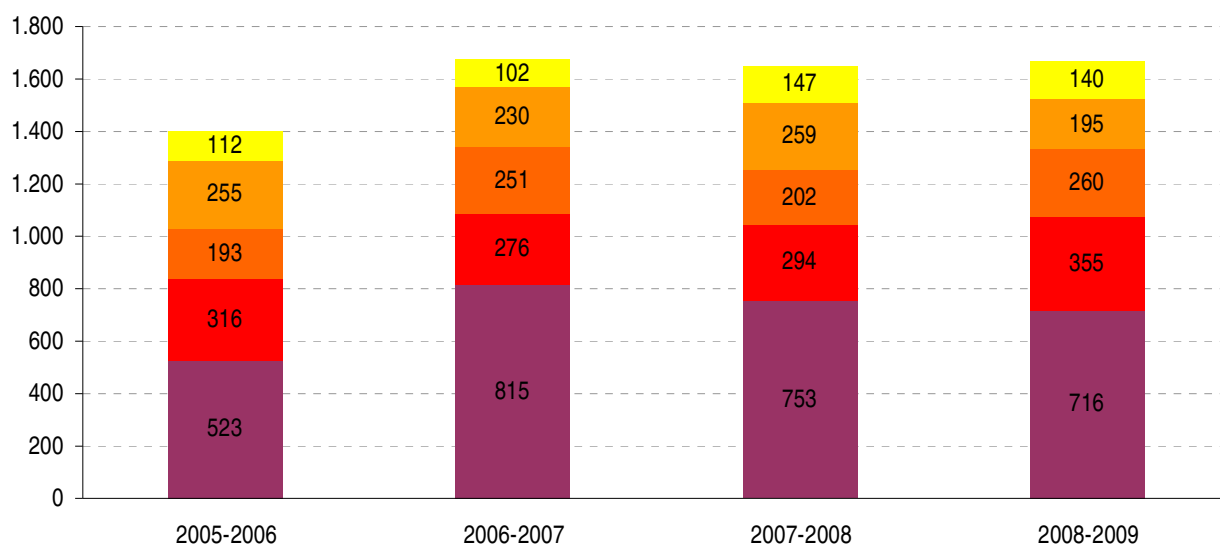
Font: Consorci per a la Normalització Lingüística.

5.G.2. Evolució del nombre de parelles lingüístiques, 2006-2009



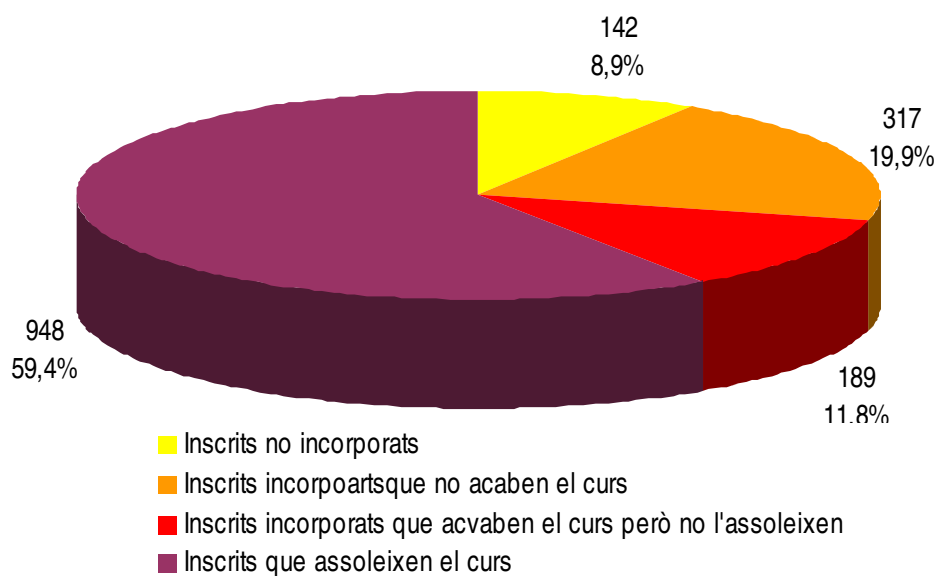
Font: Consorci per a la Normalització Lingüística.

5.G.3. Evolució del nombre d'inscrits als cursos de català segons el nivell, 2005-2009



Font: Consorci per a la Normalització Lingüística.

5.G.4. Nombre d'inscrits segons el seguiment del curs. Curs 2008-2009



Font: Consorci per a la Normalització Lingüística.